

Тема: «Краеведение. Озеро Байкал»

1. Закрепить с ребёнком знания, что он живёт в Сибири, в Иркутской области.

Наша сибирская земля очень богата. Главное богатство - наш лес. В лесу живёт много животных: медведи, лоси, лисы, соболь.

В нашей области находится самое красивое и глубокое озеро в мире – Байкал. В Байкале водятся рыбы: хариус, омуль, голомянка; животное – нерпа. Из Байкала вытекает одна единственная река Ангара, по названию которой назван наш город Ангарск.

2. Игра «Скажи наоборот» (актуализировать в речи слова противоположные по значению)

Какое наше озеро?

Маленькое – большое (Озеро Байкал самое большое в мире, ещё его называют не озером, а морем.)

Мелкое – глубокое (Глубина озера Байкал – 1620 метров, что делает его самым глубоководным озером в мире.)

Грязное – чистое (В Байкале живут рачки, которые очищают озеро.)

Молодое – старое (Озеро Байкал старое. Первые поселения на берегах Байкала появились около 25 тыс. лет назад.)

Широкое – узкое (Узкое похоже на полумесяц, его можно переплыть за несколько часов.)

Теплое – холодное (В летнее время вода холодная, а осенью прогревается и становится теплее.)

3. Игра «1-3-5»

- 1 голомянка, 3 - , 5 -

- 1 омуль, 3 - , 5 -

- 1 хариус, 3 - , 5 -

4. Раскрась картинки, со звуком П.

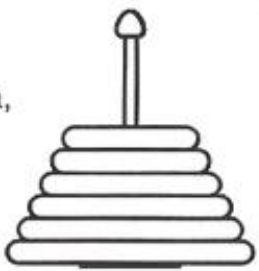


5.

● Выучи стихотворение. Найди в числовом ряду справа цифры 6.

6

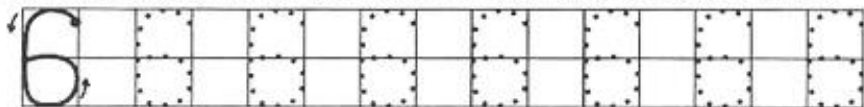
Цифра ШЕСТЬ
Хотела есть —
Брюшко отрастила,
А поесть забыла.



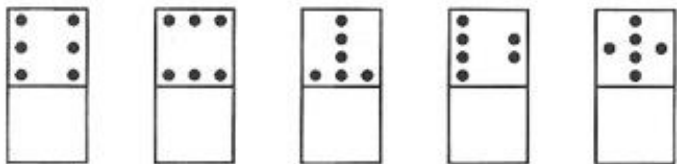
● Раскрась цифру.

● Раскрась шесть колец на пирамидке.

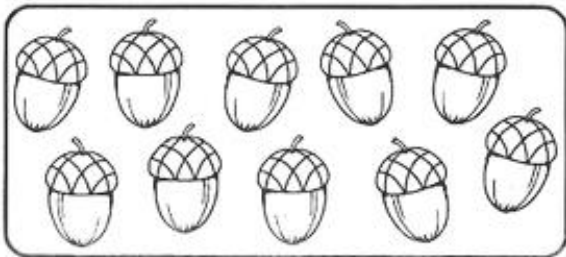
● Напиши цифру по точкам. Какие цифры получились красиво?



● Нарисуй точки в нижних квадратах так же, как это сделано в верхних.



● Раскрась шесть желудей зелёным цветом, а остальные — жёлтым.

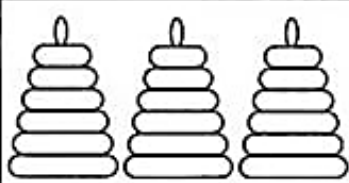













7



0
1
2
3
4
5
6
7
8
9
8
7
6
5
4
3
2
1
0

6. Посчитай, сколько предметов нарисовано в каждом прямоугольнике? Напиши ответы в пустых клеточках. Раскрась рисунки.

 <input style="width: 30px; height: 30px; margin-left: 10px;" type="text"/>	 <input style="width: 30px; height: 30px; margin-left: 10px;" type="text"/>
 <input style="width: 30px; height: 30px; margin-left: 10px;" type="text"/>	 <input style="width: 30px; height: 30px; margin-left: 10px;" type="text"/>
 <input style="width: 30px; height: 30px; margin-left: 10px;" type="text"/>	 <input style="width: 30px; height: 30px; margin-left: 10px;" type="text"/>
 <input style="width: 30px; height: 30px; margin-left: 10px;" type="text"/>	 <input style="width: 30px; height: 30px; margin-left: 10px;" type="text"/>
 <input style="width: 30px; height: 30px; margin-left: 10px;" type="text"/>	 <input style="width: 30px; height: 30px; margin-left: 10px;" type="text"/>
 <input style="width: 30px; height: 30px; margin-left: 10px;" type="text"/>	 <input style="width: 30px; height: 30px; margin-left: 10px;" type="text"/>